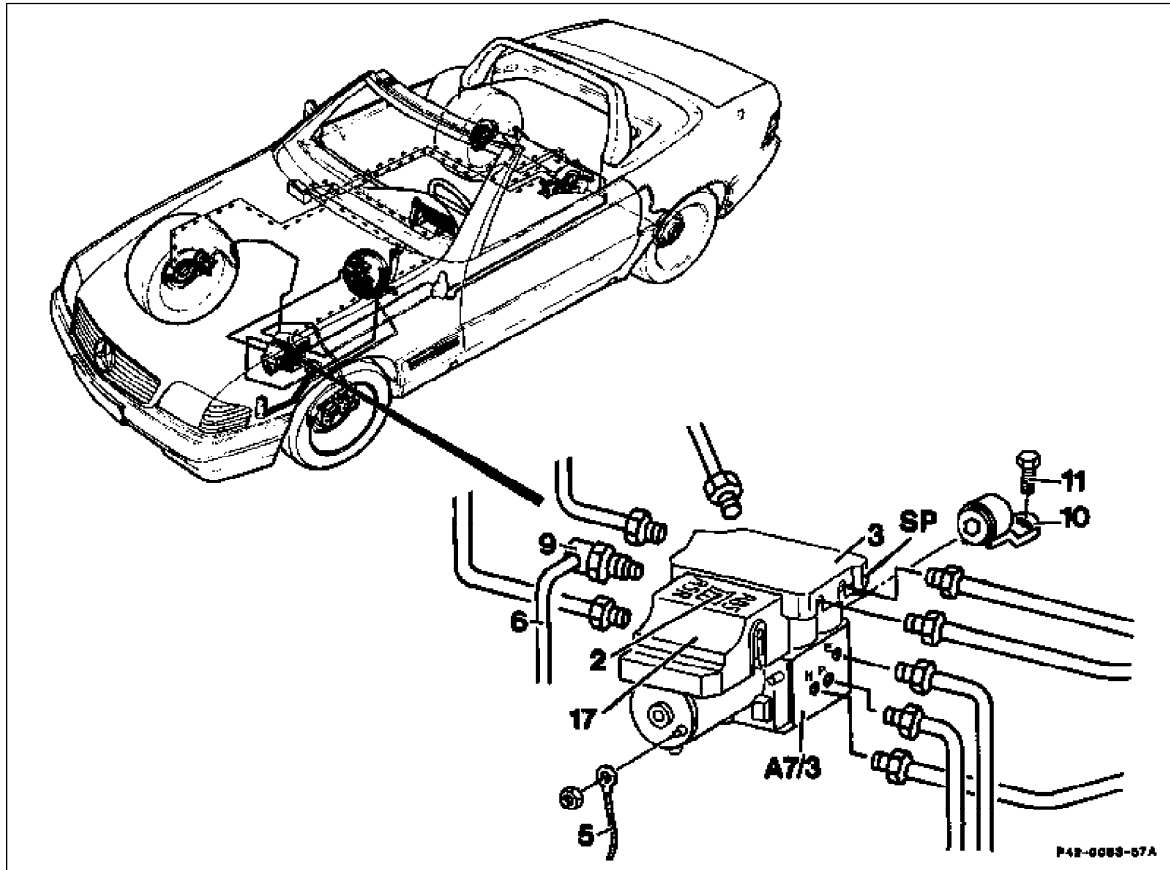


42-0816 Hydraulikeinheit ASR (A7/3) aus-, einbauen

Arbeits-Nr. der Arbeitstexte und Arbeitswerte bzw. Standardtexte
und Richtzeiten: 42-0125

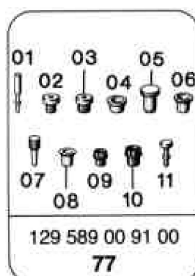



Dargestellt am Typ 129

| | |
|-------------------------|--|
| Zündung | AUS. |
| Hydraulikanlage | drucklos machen. Entlüfterschraube "SP" an Hydraulikeinheit ASR (A7/3) ca 1 Umdrehung öffnen, gesamten Speicherinhalt in die Auffangflasche für Bremsflüssigkeit abfließen lassen. |
| Abdeckhauben (3, 17) | ausklipsen, bzw. nach Lösen der Schraube (2) abnehmen, aufstecken. |
| Elektrische Kupplung | von der Hydraulikeinheit ASR (A7/3) abziehen, aufstecken. Einbauhinweis beachten. |
| Masse Aggregateraum (5) | ab-, anschließen. |
| Hydraulikleitungen | von der Hydraulikeinheit ASR (A7/3) mit offenem Doppelringschlüssel 9×11 mm ab-, anschrauben, 15 Nm. |

| | |
|---|---|
| Hydraulikleitung "BA" (6) | von der Hydraulikeinheit ASR (A7/3) mit offenem Doppelringschlüssel 12×14 mm ab-, anschrauben, 15 Nm. |
| | Einbauhinweis |
| | O-Ring am Anschlußstück (9) kontrollieren, ggf. erneuern. |
| Halterung (10) | durch Herausdrehen der Schraube (11) ab-, anmontieren. |
| Hydraulikeinheit ASR (A7/3) | aus den Gummilagerungen entnehmen, einsetzen. |
| ASR Hydraulik | entlüften und auf Dichtheit prüfen (42-010). |
| Prüfprogramm ASR Elektrik/Elektronik | durchführen (42-0822, bzw. Diagnose-Handbuch Fahrwerk) |
| Typ 124.034/36, 129.067/076, 140 | |
| Fehlerspeicher | nach Diagnose-Handbuch Fahrwerk auslesen und löschen. |

Sonderwerkzeuge



Hinweis

Zum Lösen der Bremsleitungen nur handelsüblichen offenen Doppelringschlüssel verwenden.

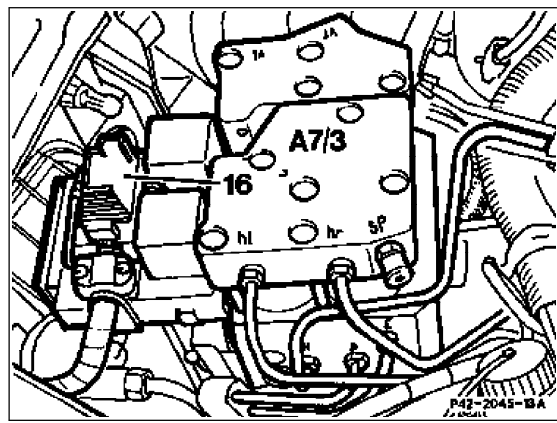
Hydraulikleitungen und Anschlüsse mit Blindstopfen verschließen.

Einbauhinweis

Beim Einbau der Hydraulikleitungen Dichtflächen von Spänen und Schmutz reinigen.

Einbauhinweis

Die Steckverbindung (16) muß beim Anschließen hörbar einrasten.



Kennzeichnung an der Hydraulikeinheit ASR (A7/3)

| | |
|----|--|
| vl | Vorderradbremse links |
| vr | Vorderradbremse rechts |
| hl | Hinterradbremse links |
| hr | Hinterradbremse rechts |
| H | Tandem-Hauptbremszylinder Hinterachse |
| V | Tandem-Hauptbremszylinder Vorderachse |
| BA | Behälteranschluß (Vorderladepumpe ASR) |
| P | Pumpe |
| E | Eingang Druckspeicher |
| SP | Entlüfterschraube |